

## Ghid de utilizare rapida Karbonn Titanium DAZZLE2 S202

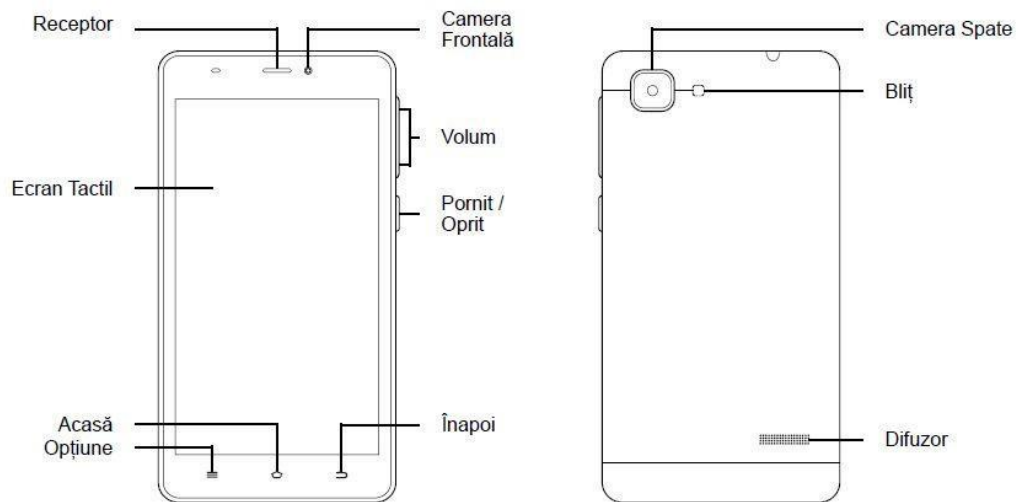
### Manual de utilizare Karbonn Titanium DAZZLE2 S202

Accesati <http://www.karbonnmobiles.ro/manuale> si descarcati Manualul de utilizare inainte de a folosi telefonul dumneavoastra Karbonn Titanium DAZZLE2 S202.

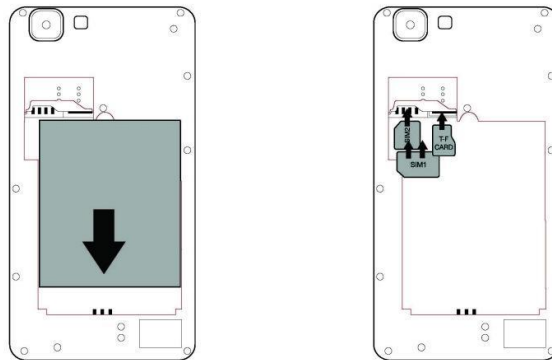
### Prezentare generala

#### Prezentare generala


România



### Punerea in functiune a cartei SIM si a acumulatorului



### Incarcarea acumulatorului



Înainte de a folosi telefonul pentru prima dată, trebuie să încărcați acumulatorul. Conectarea încărcătorului într-un mod necorespunzător poate cauza deteriorarea gravă a telefonului. Orice daună cauzată de folosirea necorespunzătoare nu este acoperită de garanție.

În timpul încărcării, încărcătorul trebuie să fie aproape de priză și în același timp ușor accesibil.

După ce acumulatorul a fost încărcat, asigurați-vă că încărcătorul este deconectat de la priză.

### **Informații certificare a ratei de absorbție specifice (SAR)**

ACEST APARAT CORESPUNDE RECOMANDĂRILOR INTERNAȚIONALE PRIVIND EXPUNEREA LA UNDELE RADIO.

Telefonul dumneavoastră este conceput astfel încât să nu depășească limitele recomandărilor internaționale privind expunerea la undele radio. Ghidul ce conține recomandările este conceput de către o organizație științifică, independent (ICNIRP) și include o marjă de siguranță substanțială care asigură securitatea tuturor persoanelor indiferent de vârstă și sănătate.

Ghidul privind expunerea la undele radio folosește ca și unitate de măsură, unitatea cunoscută sub numele de rată de absorbție specifică sau SAR. Limita SAR pentru telefoanele mobile este 2.0W/kg. Cele mai ridicate valori SAR, conform ghidului ICNIRP pentru acest model (cu maxim SAR pentru acest model și condițiile în care acesta a fost înregistrat.)

SAR la nivelul capului 0.567W/Kg

SAR la nivelul corpului 0.676W/Kg

Pentru a afla valoarea SAR la nivelul corpului, aceasta s-a efectuat la distanța de 1.5 cm față de organismul de testare. Pentru a fi în concordanță cu recomandările internaționale, telefonul trebuie poziționat față de corp la cel puțin această distanță.

Pentru a afla mai multe informații despre certificarea valorii SAR a telefonului, contactați centrul nostru de suport accesând <http://www.karbonmobiles.ro/manuale>

## Declaratia ROHS

Declaratia de Conformitate in ceea ce priveste Regulamentul de gestionare a deseurilor, 2011(adoptata prin notificarea S.O.1035 a Ministerului Mediului si a Padurilor)

Produsul este conform cu cerintele articolului 13 din Regulamentul de gestionare a deseurilor. The content of hazardous substance with the exemption of the applications listed in SCHEDULE II of the e-waste Rules:

1. Plumb (Pb) – nu mai mult de 0.1% din greutate;
2. Cadmiu (Cd) – nu mai mult de 0.01% din greutate;
3. Mercur (Hg) – nu mai mult de 0.1% din greutate;
4. Crom Hexavalent (Cr6+) – nu mai mult de 0.1% din greutate;
5. Bifenili Polibromurați (PBBs) – nu mai mult de 0.1% din greutate;
6. Eteri difenil polibromurați (PBDEs) – nu mai mult de 0.1% din greutate.

## Instructiuni de siguranta

Cititi urmatoarele recomandari. Pentru a vizualiza toate instructiunile de siguranta, accesati website-ul Karbonn, sectiunea "Sanatate si siguranta".

Tineti cont de recomandarile producatorului in ceea ce priveste folosirea acumuloarelor, incarcatoarelor, accesoriilor si altele.

Pentru echipamanetele ce trebuie conectate la priza, sursa de curent trebuie sa fie usor accesibila.

Daca acumulatorul nu este inlocuit cu unul corespunzator, exista risc de explozie. Aruncati acumulatorii uzati conform cu instructiunile.

Nu expuneti telefonul la soc mecanic sau la distrugere.

Evitati contactul telefonului cu elemente conductoare, cum ar fi: metale sau lichide.

Evitati expunerea telefonului la temperaturi foarte ridicate sau foarte scazute. E recomandat sa folositi telefonul la o temperatura cuprinsa intre 5 si 35 grade Celsius.

Nu tineti telefonul in apropierea radiatoarelor, a cuptoarelor cu microunde, a echipamentului pentru gatit sau a recipientelor sub presiune.

Nu atingeti cu mainile ude incarcatorul sau telefonul in timpul incarcarii.

Nu utilizati telefonul in aer liber in timpul unei furtuni cu trasnete.

Inchideti telefonul daca va aflati in apropierea materialelor explozive.

Respectati toate avertismentele si reglementarile folosirii telefonului mobil in timpul utilizarii vehiculelor.

In cazul in care telefonul este crapat, spart sau devine foarte fierbine opriti folosirea acestuia. Daca telefonul are blit sau lanterna, nu le folositi in apropierea ochilor oamenilor sau a animalelor.

Telefonul dumneavoastra poate interfera cu echipamentul avioanelor. Prin urmare, este esential sa respectati regulamentul liniei aeriene.

Reparatiile neautorizate ale telefonului atrag dupa sine incetarea garantiei.




Pentru a preveni eventualele deteriorari ale auzului in timp ce folositi castile, e

recomandat ca volumul sa nu fie ridicat pe perioade lungi de timp.

### Evacuare corecta



 (Deseurile echipamentelor electrice si electronice) Acest marcaj pe produse, accesorii sau documentatie indica faptul ca produsul sau accesoriile electronice (de exemplu incarcatoare, casti, cabluri USB) nu trebuie evacuate sau aruncate impreuna cu deseurile menajere. Acest mod de evacuare e in conformitate cu ROHS .



Acest marcaj pe acumulator , manual sau ambalaj indica faptul ca acumulatorii nu trebuie evacuate sau arucati impreuna cu deseurile menajere.

### Declaratia de conformitate UE.

Karbonn ofera garantie pentru toate produsele proprii si ofera servicii de garantie complete pentru perioada specificata. Pentru unele dintre produsele Karbonn se ofera diferite perioade de garantie, in functie de natura proiectarii produselor, fabricarea acestora sau de durata de viata asteptata. Garantia incepe la data la care s-a facut achizitia de catre primul comparator.

**CE 0700**

Pentru copia Declaratiei de Conformitate, accesati <http://www.karbonnmobiles.ro/manuale>

### Acest echipament poate fi folosit in urmatoarele tari:

AT	BE	CY	CZ	DK	EE	FI	FR
MT	NL	PL	PT	SK	SI	ES	SE
DE	GR	HU	IE	IT	LV	LT	LU
GB	IS	LI	NO	CH	BG	TO	TR

Pentru a obtine mai multe informatii si support despre telefonul dumneavoastra sau despre accesorii accesati, <http://www.karbonnmobiles.ro/manuale>.

Toate marcele comerciale, drepturile de autor sunt proprietăți ale proprietarilor respectivi.