

Ghid de instalare rapidă

Telefon mobil TX01

Cuprins

| | |
|---|---|
| 1. Securitate | 2 |
| 2. Familiarizarea cu dispozitivul..... | 3 |
| 3. Introduceți cartela de memorie și cartela SIM..... | 3 |
| 4. Porniți și opriți dispozitivul | 3 |
| 5. Atingeți tastele de pe unitate | 4 |
| 6. Apeluri de urgență | 4 |
| 7. Manipularea și întreținerea | 4 |
| 7.1 Acumulator | 4 |
| 7.2 Întreținerea mașinii | 5 |
| 8. Declarație de conformitate | 6 |

1. Securitate

Vă rugăm să citiți cu atenție instrucțiunile de securitate, deoarece ignorarea acestora poate fi foarte periculos și, în unele cazuri, ilegal.

Proprietarul telefonului este răspunzător pentru folosirea acestuia.

Zone restricționate

Opriti dispozitivul atunci când folosirea telefoanelor mobile nu este permisă sau dacă aceasta poate provoca interferențe sau pericole, cum ar fi avioane, în spitale sau în apropierea echipamentelor medicale, combustibil, produse chimice, sau zone cu pericol de explozie. Aderarea la instrucțiunile din zonele cu acces limitat.

Siguranța rutieră

Să respecte toate legile și reglementările locale. Nu utilizați telefonul în timp ce conduceți, siguranța rutieră în primul rând.

Amestec

Toate aparatele mobile pot intra în interferență, ceea ce ar putea afecta performanțele.

Service calificat

Produsul poate îmbunătăți numai de personal calificat.

Încărcător, baterie și alte accesorii

Utilizați numai baterii, încărcătoare și alte accesorii aprobate de către producător. Nu conectați produse incompatibile.

De protecție auditivă

Pentru a evita deteriorarea auzului, nu asculta la volume mari pentru perioade lungi de timp în la muzika, la radio.

Mediu de utilizare

Dispozitivul corespunde valorii recomandate de emisie a undelor radio, dacă acesta se află la minim 1,5 cm de la pământ. Dacă țineți telefonul în husă sau în alte mijloace, aveți grijă ca acestea să nu conțină metale și să vă separe dispozitivul de corpul dvs. În cazul utilizării altor accesorii, nu se poate asigura funcționarea conform regulilor de frecvență radio. Dacă nu folosiți husă și nu țineți să în păstrați la minim 2,5 cm de la corpul dvs.

2. Familiarizarea cu dispozitivul

Trăsături tehnice:

- Intrare: AC 100-240V~50/60Hz 0,15A
- Ieșire: DC 5V – 1,5A

Tip baterie și voltaj:

- Lithium polymer, 3000mAh - 4,4V

Tip de rețea:

- GSM 850/900/1800/1900 MHz
- WCDMA: 850/900/2100 MHz
- LTE: FDD banda 1,3,5,7,8,20 – TDD banda 40

Valoare SAR:

- 0,584W/Kg (cap)
- 1,090W/Kg (corp)

3. Introduceți cartela de memorie și cartela SIM

Scoateți tava SIM și introduceți cartelele SIM așa cum se arată. Asigurați-vă că contactul cu cip și marginea tăiată a cardului sunt aliniate în direcția corectă. Dispozitivul se ocupă de cardurile Dual Nano SIM + Micro SD.






4. Porniți și opriți dispozitivul

Apăsați și mențineți apăsat butonul de alimentare de pe partea laterală a aparatului pentru a porni aparatul.

Apăsați și mențineți apăsat butonul de alimentare, apoi selectați Oprit.

5. Atingeți tastele de pe unitate

| Buton | Sens |
|---|---|
|  | <u>Aplicații</u> : deschide lista de aplicații recente. |
|  | <u>Ecranul inițial</u> : reveniți la ecranul inițial. Apăsăți și țineți apăsat pe Asistentul Google™. |
|  | <u>Înapoi</u> : Revine la ecranul anterior care a fost deschis. |

6. Apeluri de urgență

De asemenea, puteți efectua apeluri de urgență fără o cartelă SIM. Pentru mai multe informații, contactați furnizorul de servicii de rețea.

7. Manipularea și întreținerea

7.1 Acumulator

- Dispozitivul are o baterie reîncărcabilă. Când alimentarea este scăzută, încărcați bateria.
- Deconectați încărcătorul de la priza de alimentare și de la aparat atunci când nu îl utilizați. Nu lăsați acumulatorul încărcat mai mult de o săptămână, deoarece poate reduce durata de viață a bateriei.
- Temperaturile extreme pot afecta și bateria. Dacă temperatura ambientă depășește 40 °C, nu încărcați bateria.
- Nu utilizați o baterie sau încărcător deteriorat.
- Nu scurtcircuitați bateria. De exemplu, un obiect metalic, cum ar fi o monedă, o clemă sau un pix, poate cauza un scurtcircuit.
- Nu lăsați bateria prea caldă (cum ar fi o mașină în timpul verii) sau prea rece (cum ar fi înghețarea), deoarece aceasta poate reduce durata

de viață a bateriei. Încercați să stocați bateria între 15 °C și 25 °C. Un acumulator prea rece sau prea cald poate să nu funcționeze temporar, chiar dacă este încărcat complet.

- Nu aruncați acumulatorul într-un incendiu. Aruncați bateria uzată în conformitate cu reglementările locale și reciclați, dacă este posibil.

7.2 Întreținerea mașinii

- Păstrați aparatul uscat. Precipitarea, ceața și toate celelalte lichide pot provoca coroziunea în plăcile de circuite.

- Nu depozitați produsul în locuri cu praf, deoarece componentele mobile și accesoriile electrice pot fi deteriorate.

- Nu depozitați aparatul în locuri fierbinți. Temperaturile ridicate pot scurta durata de viață a dispozitivelor electrice, pot deteriora bateria și pot topi piesele din plastic.

- Nu depozitați dispozitivul într-un loc răcoros. Când aparatul se resetează la temperatura normală, vaporii interiori pot deteriora circuitele electrice.

- Deschideți aparatul numai conform instrucțiunilor din acest manual.

- Nu aruncați și nu scuturați aparatul ca pauză de mici dimensiuni.

- Nu utilizați substanțe chimice puternice sau solvenți pentru a curăța aparatul.

- Nu vopsiți aparatul. Vopseaua poate bloca piesele în mișcare și poate împiedica funcționarea corectă.

- Utilizați numai componente aprobate, componente necorespunzătoare pot deteriora aparatul și pot duce la pierderea garanției. Dacă produsul nu funcționează corect, consultați serviciul furnizat pe cardul de garanție.

Producătorul nu este responsabil pentru nicio defecțiune care rezultă din utilizarea necorespunzătoare.

8. Declarație de conformitate

Dispozitivul Blaupunkt TX01 corespunde cerințelor de bază a directivei RoHs nr. 2014/53/EU, precum și nr. 2011/65/EU, și dispozițiilor din materie. Pentru vizualizarea declarație de conformitate îndreptați-vă la noi, prin următoarea adresă email: info@blaupunkt-mobile.eu



Importator: HTM Mobile Kft.

1118 Budapest, Dayka Gábor utca 3. HUNGARY

Pentru mai multe informații despre acest produs, vizitați site-ul nostru web la www.htmmobile.hu sau www.blaupunkt.com

Google și alte mărci sunt mărci comerciale ale Google LLC.